



ABLOY® PULSE

Lukijan käyttöohje

ABLOY PULSE -lukijaa käytetään avaimessa olevan tunnisteiden avulla.

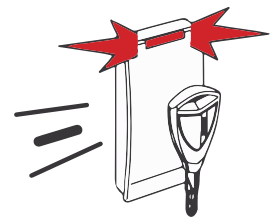
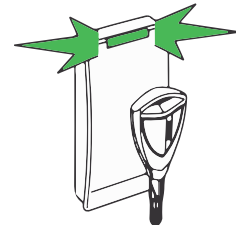
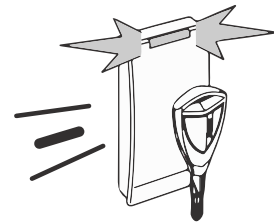
1. Vie avain lukijalle viereisen kuvan mukaisesti. Avaimen asennolla ei ole väliä, ja avainta voi käyttää molemmin päin.
2. Lukutapahtuman aikana lukija vilkuttaa valoa ja voi antaa äänimerkin. Pidä avainta lukijalla kunnes vihreä merkkivalo palaa yhtenäisesti.
3. Ovi menee lukkoon automaattisesti oven sulkeuduttua.

Kulkuoikeuden ollessa voimassa lukija näyttää yhtenäistä **vihreää merkkivaloa** ja antaa äänimerkin. Tällöin oven voi avata.

Jos lukija näyttää **punaista merkkivaloa**, tunnisteiden tietoja ei ehditty lukea tai avaimella ei ole oikeutta oven avaukseen.

HUOM!

Kun avain näytetään lukijalle ensimmäisen kerran, avaimen kirjoitetaan järjestelmän tietoja. Tällöin lukutapahtuma voi kestää tavallista kauemmin. Sama voi tapahtua, jos avainta ei ole käytetty pitkään aikaan tai jos järjestelmään on tehty muutoksia.



AJAN LUKKO
TURVAKSI PALVELUT®

Tammelan puistokatu 29 | 33500 Tampere
03 2541 600 www.ajanlukko.fi

ABLOY